

二〇一七年阜新市 国民经济和社会发展统计公报

阜新市统计局
2017年4月17日

根据年快报统计，现将2017年全市国民经济和社会发展情况公报如下：

2017年，在市委、市政府的正确领导下，全市上下坚持以习近平新时代中国特色社会主义思想为指导，深入学习贯彻党的十八大、十九大精神，统筹推进“五位一体”总体布局和协调推进“四个全面”战略布局，认真践行新发展理念和“四个着力”“三个推进”，积极应对经济下行压力，攻坚克难，砥砺前行，经济社会保持平稳发展。

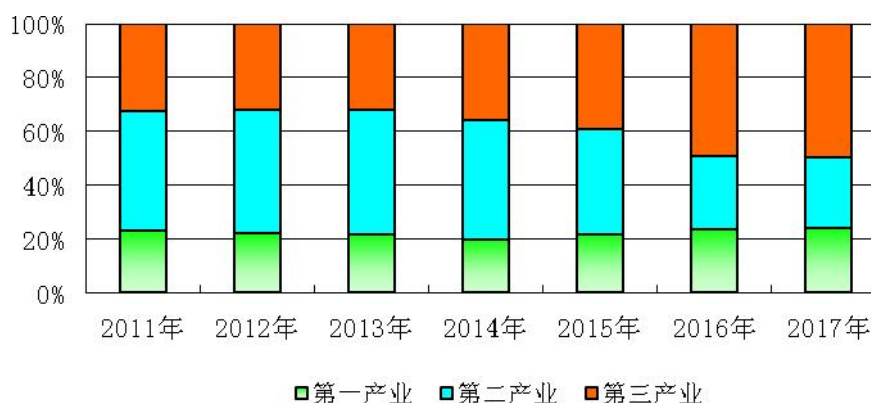
一、经济总量

初步核算，全年地区生产总值（地区生产总值、各产业、各行业增加值绝对数按现价计算，增长速度按不变价格计算）421.7亿元，比上年增长0.5%。其中，第一产业增加值101.4亿元，增长3.0%；第二产业增加值110.3亿元，下降4.6%；第三产业增加值210.0亿元，增长2.3%。三次产业增加值比重为24.0:26.2:49.8。人均地区生产总值23815元，比上年增长0.9%。

图1 2011-2017年地区生产总值及其增长速度



图2 2011-2017年三次产业增加值占地区生产总值比重



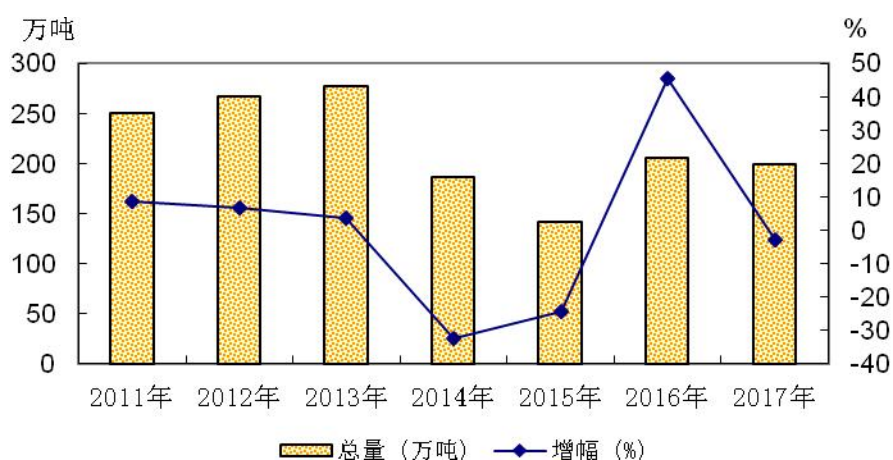
二、农业

全年农作物总播种面积 774.6 万亩，下降 0.4%。粮食作物播种面积 602.4 万亩，增长 10.5%；油料播种面积 139.9 万亩，下降 27.2%，其中花生播种面积 138.2 万亩，下降 28.0%；蔬菜及食用菌播种面积 26.2 万亩，下降 8.1%。

全年粮食总产量 199.2 万吨，比上年减少 6.2 万吨，下降 3.0%。其中，玉米产量 177.4 万吨，下降 5.8%；高粱产

量 3.5 万吨，下降 7.9%；大豆产量 6.6 万吨，增长 135.7%。经济作物中，油料产量 20.7 万吨，比上年下降 34.3%，其中，花生产量 20.5 万吨，下降 31.5%；蔬菜及食用菌产量 83.6 万吨，增长 22.0%；水果产量 35.2 万吨，下降 2.2%。

图 3 2011-2017 年粮食产量及其增长速度



全年人工造林作业面积 10700 公顷（16.05 万亩）。森林覆盖率 25.65%。

全年肉类总产量 53.7 万吨，比上年增长 8.3%，其中，猪肉产量 34.1 万吨，增长 9.3%；牛肉产量 5.7 万吨，增长 23.9%；羊肉产量 6.4 万吨，与上年持平；禽肉产量 6.9 万吨，增长 3.0%。牛奶产量 19.5 万吨，下降 12.9%；禽蛋产量 10.4 万吨，下降 9.6%；羊毛产量 4113 吨，下降 13.8%。全年猪饲养量 558.5 万头，增长 2.7%；牛饲养量 67.2 万头，下降 5.4%；羊饲养量 545.8 万只，增长 1.6%；禽饲养量 5201.0 万只，增长 0.03%。

全年淡水鱼产量 2336 吨，增长 5.6%。

全年良种面积占粮食播种面积的 98.0%；品种更新更换面积占粮食播种面积的 32.0%。农业化肥施用量（折纯）15.3 万吨，下降 7.3%。年末农业机械总动力 228.86 万千瓦；完成机耕面积 773.8 万亩，增长 0.2%；机播面积 730.5 万亩，下降 5.4%；机收面积 513.8 万亩，增长 0.4%；农用大中型拖拉机拥有量 6.6 万台，增长 1.5%；农用排灌动力机械拥有量 22.6 万台，增长 1.3%。

全年农田水利建设使用人工 539.25 万工日，完成土石方 4414.47 万立方米，新增水土流失治理面积 1.334 万公顷（20.01 万亩），新增有效灌溉面积 0.584 万公顷（8.76 万亩）。

三、工业和建筑业

全年规模以上工业实现增加值 70.9 亿元，同比下降 5.0%。实现工业出口交货值 11.5 亿元，同比增长 150.4%，占工业销售产值的 4.7%。按轻、重工业分，轻工业完成增加值 20.1 亿元，同比下降 3.5%；重工业完成增加值 50.8 亿元，下降 5.6%。按经济类型分，国有企业完成增加值 5.7 亿元，下降 2.4%；股份制企业完成增加值 55.6 亿元，下降 2.4%；外商及港澳台商投资企业完成增加值 7.6 亿元，增长 6.5%；其它经济类型企业完成增加值 1.8 亿元，下降 24.1%。

年末全市共有规模以上工业企业 237 户。工业产值超亿元企业 54 户，实现产值 198.0 亿元，占规模以上工业比重 74.2%；产值超十亿元的企业 3 户，实现产值 41.6 亿元，占规模以上

工业比重 16.6%。全年，三大支柱产业共完成工业增加值 55.0 亿元，占全市规模以上工业的比重为 77.6%。其中：装备制造业实现增加值 9.8 亿元，下降 3.3%；农产品加工业实现增加值 17.5 亿元，下降 3.9%；能源工业实现增加值 27.7 亿元，下降 9.9%。

全年规模以上工业企业实现主营业务收入 244.3 亿元，产品销售率达 97.9%，实现税金 9.7 亿元，实现利润总额 10.1 亿元。

表 1 规模以上工业主要产品产量

名 称	单 位	产 量	比上年同期 增长%
原煤	万吨	237.1	-58.8
发电量	亿千瓦时	114.4	-0.8
其中：风电	亿千瓦时	35.8	14.2
煤层气	万立方米	259.9	-73.7
鲜、冷藏肉	万吨	13.8	5.2
精制食用植物油	万吨	12.5	2.9
乳制品	万吨	10.0	7.3
白酒	千升	1694.0	-14.2
啤酒	千升	48920.9	-11.9
纱	吨	6535.5	-0.8
布	万米	1561.4	-9.7
服装	万件	219.4	-4.4
人造板	立方米	77881.0	156.7
液压元件	万件	24.8	41.0
水泥	万吨	137.1	-36.4

年末全市共有 210 家具有建筑业资质等级的总承包和专业承包建筑企业。实际施工房屋建筑面积 254.7 万平方米，房

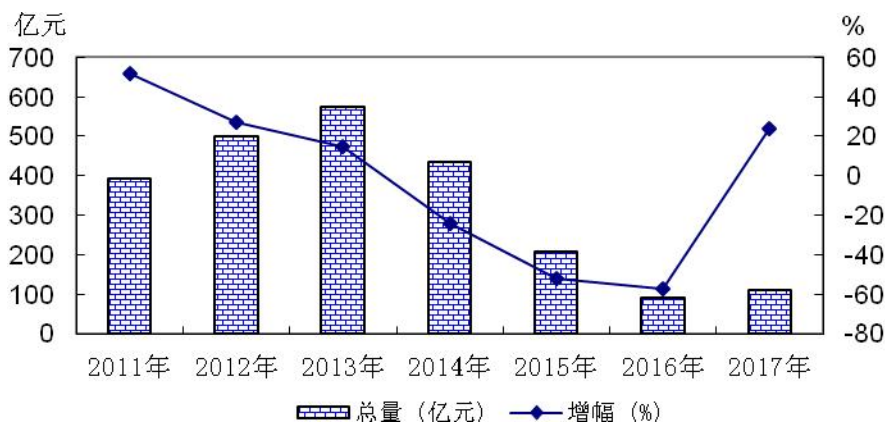
屋建筑竣工面积 90.8 万平方米。全年实现主营业务收入 39.5 亿元，上缴税金 1.6 亿元。

四、固定资产投资

全年固定资产投资 110.1 亿元，比上年增长 23.7%，其中建设项目投资 86.6 亿元，增长 36.7%。分产业看，第一产业投资 3.6 亿元，下降 28.6%；第二产业投资 52.5 亿元，增长 80.7%；第三产业投资 54.0 亿元，下降 1.7%。

分行业看，工业、基础设施和房地产开发是我市投资的主体。工业投资完成 51.7 亿元，增长 80.9%；基础设施投资完成 45.2 亿元，增长 76.3%；房地产开发投资完成 23.5 亿元，下降 8.4%。

图 4 2011-2017 年固定资产投资及其增长速度



全年施工项目（不包括房地产）332 个，其中：亿元以上项目 57 个，5000 万元—1 亿元项目 73 个，5000 万元以下项目 202 个。本年新开工项目 127 个。

全年商品房销售面积 76.2 万平方米，比上年增长 16.3%，

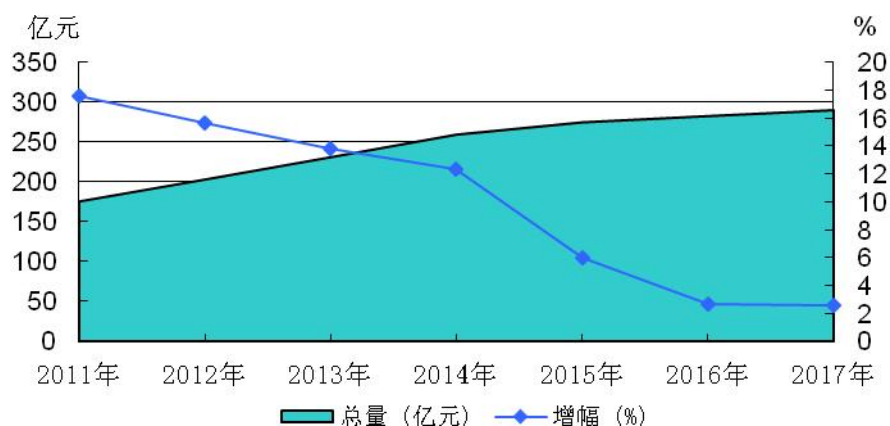
其中住宅销售面积 70.0 万平方米，增长 21.7%；商品房销售额 28.3 亿元，增长 15.1%，其中住宅销售额 24.6 亿元，增长 21.2%。

五、国内贸易

全年社会消费品零售总额 289.5 亿元，比上年增长 2.6%。其中，城镇消费品零售额 217.6 亿元，增长 3.2%；乡村消费品零售额 71.9 亿元，增长 0.9%。从规模看，限额以上零售额 50.6 亿元，限额以下零售额 238.9 亿元。

在限额以上批发零售业商品零售类值中，汽车类零售额 20.1 亿元，石油及制品类零售额 11.9 亿元，粮油、食品类零售额 3.3 亿元，通讯器材类零售额 3.1 亿元，服装鞋帽针纺织品类零售额 2.4 亿元，家用电器和音像器材类零售额 1.7 亿元，日用品类零售额 0.7 亿元，金银珠宝类零售额 0.6 亿元。

图 5 2011-2017 年社会消费品零售总额及其增长速度



六、对外经济

据海关统计，全年进出口总额 19.2 亿元，比上年增长 26.1%。其中，出口总额 15.6 亿元，增长 16.7%；进口总额 3.5

亿元，增长 95.9%。

在出口总额中，全年农产品类出口 1.0 亿元，增长 5.5%；皮革类出口 6.3 亿元，增长 7.3%；化工产品类出口 4.6 亿元，增长 25.0%；机电类出口 2.3 亿元，增长 68.4%；纺织服装类出口 0.9 亿元，增长 11.6%；木材家具类出口 0.5 亿元，下降 9.9%。

全年对俄罗斯出口 6.1 亿元，增长 9.4%；对美国出口 3.4 亿元，增长 65.8%；对日本出口 1.1 亿元，增长 13.7%；对韩国出口 0.9 亿元，增长 46.6%；对欧盟出口 1.6 亿元，下降 0.6%。

在进口总额中，全年皮革类进口 2.5 亿元，增长 162.8%；机电类进口 0.9 亿元，增长 28.7%。

全年从澳大利亚进口 1.1 亿元，增长 185.1%；从美国进口 1.0 亿元，增长 109.1%，从韩国进口 0.3 亿元，增长 1.7%。

全年外商直接投资额为 23908 万美元，比上年增长 34.3 倍。新签外资项目合同数 8 个，比上年增加 5 个；新签合同外资金额 26640 万美元，比上年增长 262.5%。

七、交通、邮电和旅游

年末全市公路总里程 7511 公里，其中高速公路 319 公里。全年完成公路货运量 4763 万吨，增长 4.0%；客运量 1131 万人，下降 2.1%。完成公路货物周转量 797650 万吨公里，增长 4.0%；客运周转量 82532 万人公里，下降 2.1%。

年末民用汽车拥有量 25.71 万辆，比上年末增长 8.8%。

其中，载客汽车 21.44 万辆，载货汽车 3.85 万辆。在民用汽车拥有量中，年末个人汽车拥有量 23.31 万辆，比上年末增长 9.7%。

全年邮电业务总量 30.9 亿元，其中，邮政业务总量 1.8 亿元，增长 24.9%；电信业务总量 29.1 亿元，增长 60.1%。规模以上快递企业业务量完成 461.0 万件，增长 23.1%；业务收入完成 0.7 亿元，增长 24.0%。全市固定电话用户 27.9 万户，下降 13.1%。年末移动电话用户 164.4 万户，增长 9.4%，其中 4G 用户 121.6 万户，增长 31.0%。年末（固定）互联网宽带接入用户 49.8 万户，比上年末增长 9.4%。

全年共接待旅游人数 1311.8 万人次，比上年增长 14.8%。其中，外国人 1.07 万人次，港澳台同胞 1.16 万人次，国内旅游人数 1309.6 万人次。

全年旅游业总收入 90.0 亿元，比上年增长 14.9%，其中，国内旅游收入 89.4 亿元，增长 15.1%。

年末全市有星级宾馆 7 个，旅行社 46 个。

八、市场价格

全年居民消费价格比上年上涨 0.9%。分类别看，食品烟酒类下降 0.4%，衣着类持平，居住类上涨 0.2%，生活用品及服务类上涨 1.1%，交通和通讯类下降 0.3%，教育文化和娱乐类上涨 1.4%，医疗保健类上涨 8.2%，其他用品和服务类上涨 2.0%。

全年工业生产者出厂价格比上年上涨 4.1%。其中，轻工业上涨 0.3%，重工业上涨 5.6%；生产资料上涨 5.2%，生活资料上涨 0.9%；初级产品上涨 14.1%，中间产品上涨 2.4%，最终产品上涨 1.2%；采矿业上涨 15.7%，制造业上涨 1.0%，电力、热力、燃气及水生产和供应业上涨 2.9%。全年工业生产者购进价格上涨 1.6%。

九、财政

全年一般公共预算收入完成 38.2 亿元，比上年增长 6.5%，其中，各项税收收入 26.3 亿元，增长 1.2%。在各项税收中，增值税 7.3 亿元，增长 25.7%；企业所得税 3.3 亿元，增长 0.2%；个人所得税 1.1 亿元，增长 37.1%；资源税 0.5 亿元，增长 35.5%；房产税 1.1 亿元，增长 16.2%。

图 6 2011-2017 年一般公共预算收入及其增长速度



全年一般公共预算支出完成 144.8 亿元，比上年增长 4.9%。其中，社会保障和就业支出 39.1 亿元，增长 19.7%；农林水事务支出 29.5 亿元，下降 3.8%；教育支出 20.0 亿元，

下降 14.1%；医疗卫生与计划生育支出 12.4 亿元，增长 7.4%；城乡社区事务支出 6.1 亿元，增长 4.9%；住房保障支出 4.2 亿元，增长 124.3%。

十、金融、证券和保险业

年末全市金融机构本外币各项存款余额 1099.1 亿元，比年初增加 89.4 亿元，同比增长 8.9%。其中，住户存款余额 725.1 亿元，增加 63.0 亿元；非金融企业存款余额 200.7 亿元，增加 18.0 亿元；广义政府存款余额 156.2 亿元，增加 9.9 亿元。金融机构本外币各项贷款余额 927.1 亿元，比年初增加 87.3 亿元，同比增长 10.4%。其中，住户贷款余额 167.5 亿元，比年初增加 2.6 亿元；非金融企业及机关团体贷款余额 759.5 亿元，比年初增加 84.8 亿元。

年末有境内上市企业 2 家，证券营业部 4 家。

全年实现保费收入 28.4 亿元，比上年增长 16.4%。其中，财产险收入 8.5 亿元，增长 6.6%；寿险收入 19.9 亿元，增长 22.0%。全年支付各类赔款和给付总额 11.6 亿元，其中，财产险支付 5.2 亿元，人寿险给付 5.4 亿元。

十一、科技、教育、文化、卫生、体育

全年共取得各项科研成果 91 项，其中，国内领先 1 项，国内先进水平 10 项，省内领先 9 项，省内先进 50 项。有 91 项科研成果得到推广应用。全市规模以上工业高新技术产品增加值 16.5 亿元。

全年普通高等教育招生 10707 人，在校生 36520 人，毕业生 11964 人，其中研究生招生 1173 人，在校研究生 3390 人，毕业生 808 人。普通高中招生 10244 人，在校生 29404 人，毕业生 9781 人。中等职业教育招生 3326 人，在校生 12254 人，毕业生 4886 人。初中学校招生 14964 人，在校生 42709 人，毕业生 15409 人。小学招生 10677 人，在校生 76073 人，毕业生 15047 人。特殊教育在校生 271 人。幼儿园在园幼儿 37093 人。

年末全市文化系统共有艺术表演团体 2 个，全年共演出 200 场；文化馆、艺术馆、文化站 111 个；博物馆 2 个；公共图书馆 8 个，总藏书量 52.1 万册，总流通量 16.1 万人次，外借图书 16.6 万册次。广播电台 4 座，开办节目 6 套，广播综合人口覆盖率 96.15%。有线广播电视用户 12.97 万户，其中数字电视用户 11.97 万户，电视人口覆盖率 98.48%。

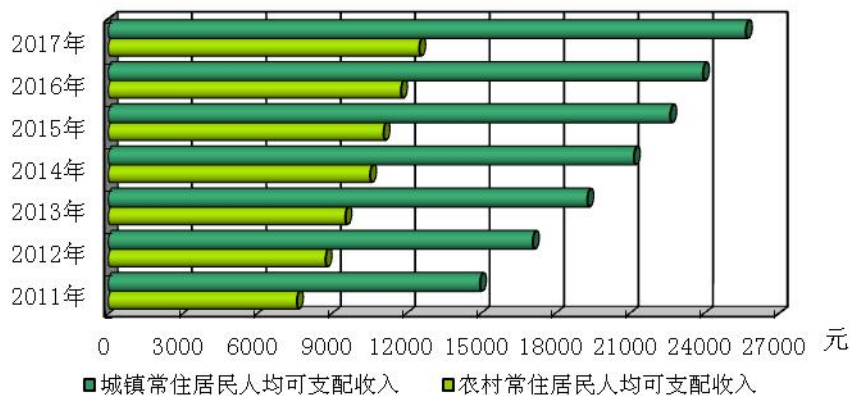
年末全市拥有各类卫生机构 1417 个，其中，医院 55 个，卫生院 64 个，疾病预防控制中心 8 个，妇幼保健院(所、站) 8 个，社区卫生服务中心(站) 110 个。年末各类卫生机构实有病床 11411 张，卫生技术人员 12159 人，其中执业(助理)医师 4547 人。

全年我市运动员参加省级以上各项比赛共获奖牌 130 枚，其中，金牌 44 枚，银牌 32 枚，铜牌 54 枚。全市举办大型体育赛事 203 次，参加大型赛事运动员 2.8 万人。全民健身等活动 9075 次，参加人员 165 万人次。

十二、人民生活和社会保障

全年城镇常住居民人均可支配收入实现 25707 元,比上年增长 7.2%。农村常住居民人均可支配收入实现 12548 元,比上年增长 6.2%。

图 7 2011-2017 年城镇、农村常住居民人均可支配收入



全年实现实名制就业人数 2.8 万人,城镇登记失业率 4.39%。城乡劳务输出 17.6 万人次。年末参加基本养老保险人数(含离退休人员) 54.4 万人,其中:享受养老保险待遇人数 20.9 万人。参加城镇基本医疗保险人数 77.3 万人,其中:城镇职工参保人数 56.2 万人,城镇居民参保人数 21.1 万人。参加失业保险人数 20.2 万人,比上年增长 2.9%。参加工伤保险人数 20.5 万人,比上年下降 8.4%。参加生育保险人数 14.2 万人,比上年下降 2.7%。领取失业保险金人数 0.77 万人。新型农村合作医疗参合农民 90.7 万人,常住人口参合率 99.2%。全年 6.9 万城镇居民和 2.8 万农村居民得到政府最低生活保障。

年末提供住宿的社会服务机构 200 个,其中城乡养老服务

机构 107 个；提供住宿的社会服务机构床位 9006 张，其中养老服务机构床位 7576 张。全年销售社会福利彩票 3.16 亿元，直接接受社会捐赠 194.4 万元。

十三、公用事业、环境保护

全年供水总量 7236.5 万立方米，城市用水普及率 98.8%，燃气普及率 89.1%。城市人均拥有道路面积 12.0 平方米，人均占有公园绿地面积 12.1 平方米，建城区绿化覆盖率 41.1%。全年天然气销售总量 4972 万立方米。年末公交汽车运营数量 653 辆；出租汽车 3444 辆。

城市环境空气中的主要污染物二氧化硫浓度年均值 0.03 毫克/立方米，下降 23.1%；二氧化氮浓度年均值 0.027 毫克/立方米，增长 3.8%；一氧化碳浓度年均值 0.7 毫克/立方米，下降 41.7%；可吸入颗粒物浓度年均值 0.081 毫克/立方米，下降 2.4%。按照《环境空气质量标准》（GB3095-2012），环境空气质量二级以上天数为 292 天，占全年总天数的 80%。

十四、人口

年末全市户籍总人口 186.2 万人。其中，男性 92.3 万人，占 49.6%；女性 93.9 万人，占 50.4%。0-17 岁人口 23.7 万人，占 12.7%，18-34 岁人口 37.5 万人，占 20.1%，35-59 岁人口 83.4 万人，占 44.8%，60 岁及以上人口 41.5 万人，占 22.3%。全市城镇人口 87.3 万人，占 46.9%；全市登记出生人口数 13473

人，出生率 7.18‰；死亡 36131 人，死亡率 19.27‰；人口自然增长率-12.09‰。

注释：

1. 本公报中 2017 年数据均为初步统计数。部分指标数据在年报时可能还有调整。

2. 规模以上工业统计范围为年主营业务收入 2000 万元及以上的工业法人企业；固定资产投资统计的建设项目起点为 500 万元及以上项目；限额以上批发业统计范围为年主营业务收入 2000 万元及以上的批发业法人企业、产业活动单位和个体经营户，限额以上零售业统计范围为年主营业务收入 500 万元及以上的零售业法人企业、产业活动单位和个体经营户，限额以上住宿和餐饮业统计范围为年主营业务收入 200 万元及以上的住宿和餐饮业法人企业、产业活动单位和个体经营户。

3. 粮食播种面积和产量为以乡镇为总体的全面调查数据。

4. 农业机械总动力：指全部农业机械动力的额定功率之和。农机总动力按使用能源不同分为以下四部分：柴油发动机动力指全部柴油发动机额定功率之和；汽油发动机动力指全部汽油发动机额定功率之和；电动机动力指全部电动机（含潜水电泵的电动机）额定功率之和；其他机械动力指采用柴油、汽油、电力之外的其他能源，如水力、风力、煤炭、太阳能等动力机械功率之和。

5. 出口交货值：指工业企业交给外贸部门或自营（委托）出口（包括销往香港、澳门、台湾），用外汇价格结算的产品价值，以及外商来样、来料加工、来件装配和补偿贸易等生产的产品价值。在计算出口交货值时，要把外汇价格按交易时的汇率折成人民币计算。

6. 产品销售率：指报告期工业销售产值与同期全部工业总产值之比，是反映工业产品已实现销售的程度，分析工业产销衔接情况，研究工业产品满足社会需求程度的指标。

7. 民用汽车拥有量：指报告期末，在公安交通管理部门按照《机动车注册登记工作规范》，已注册登记领有民用车辆牌照的全部汽车数量。汽车拥有量统计的主要分类：根据汽车结构分为载客汽车、载货汽车、其他汽车；根据汽车所有者不同分为个人(私人)汽车、单位汽车；根据汽车的使用性质分为营运汽车、非营运汽车；根据汽车大小规格不同，载客汽车分为大型、中型、小型和微型，载货汽车分为重型、中型、轻型和微型。

8. 旅客周转量：指在一定时期内由各种运输工具实际运送的旅客人数与相应的运送距离的乘积之和。

9. 货物周转量：指在一定时期内由各种运输工具实际完成的货物运量与相应的运送距离的乘积之和。

10. 可吸入颗粒物：指悬浮在空气中，空气动力学当量直径 ≤ 10 微米的颗粒物。

11. 人口自然增长率：指在一定时期内(通常为一年)人口自然增加数(出生人数减死亡人数)与该时期内平均人数(或期中人数)之比，一般用千分率表示。

资料来源：

本公报中林业数据来自市林业局；畜牧业数据来自市畜牧兽医局；淡水鱼产量和农田水利建设数据来自市水利局；农业机械总动力数据来自市农机局；良种面积数据来自市农村经济委员会；进出口数据来自市商务局；外商直接投资数据来自市经合局；公路运输数据来自市交通运输局运输管理处；汽车拥有量数据来自市公安局交警支队；邮政业务数据来自市邮政局；电信业务数据来自市各电信公司；旅游数据来自市旅游局；物价数据来自省统计局阜新调查队；财政数据来自市财政局；金融数据来自中国人民银行阜新分行；保险数据来自市保险协会；证券数据来自市金融局；科技成果数据来自市科学技术局；教育数据来自市教育局；文化馆、艺术馆、公共图书馆、博物馆、广播电视数据来自市文化广电新闻出版局；卫生、新农合参保人数等数据来自市卫生局；体育数据来自市体育局；城乡居民收入数据来自国家统计局阜新调查总队；新增实名制就业人数、城镇登记失业率、城镇养老保险、城镇基本医疗保险、失业保险等数据来自市人力资源和社会保障局；城乡最低生活保障人数来自市低保办；社会福利等数据来自市民政局；用水普及率、燃气普及率等城市建设数据来自市住房和城乡建设委员会；城市环境空气质量等环境监测数据来自市环境保护局；人口数据来自市公安局；其他数据均来自市统计局。