

二〇二一年阜新市 国民经济和社会发展统计公报

阜新市统计局
2022年6月7日

根据年快报统计^[1]，现将2021年全市国民经济和社会发展情况公报如下：

2021年，全市在以习近平同志为核心的党中央坚强领导下，按照市委、市政府工作部署，坚持以习近平新时代中国特色社会主义思想为指导，全面贯彻落实党的十九大和十九届历次全会精神，深入落实习近平总书记关于东北、辽宁振兴发展的重要讲话和指示精神，坚持稳中求进工作总基调，完整、准确、全面贯彻新发展理念，笃定高质量发展不动摇，统筹疫情防控和经济社会发展，全市经济运行稳中向好，社会事业不断进步，民生保障有力有效。

一、经济总量

初步核算，全年地区生产总值^[2]544.7亿元，比上年增长6.4%。其中，第一产业增加值122.5亿元，增长6.9%；第二产业增加值146.3亿元，增长3.5%；第三产业增加值275.9亿元，增长7.6%。三次产业增加值比重为22.5:26.9:50.7。全年人均地区生产总值33376元，比上年增长8.0%。

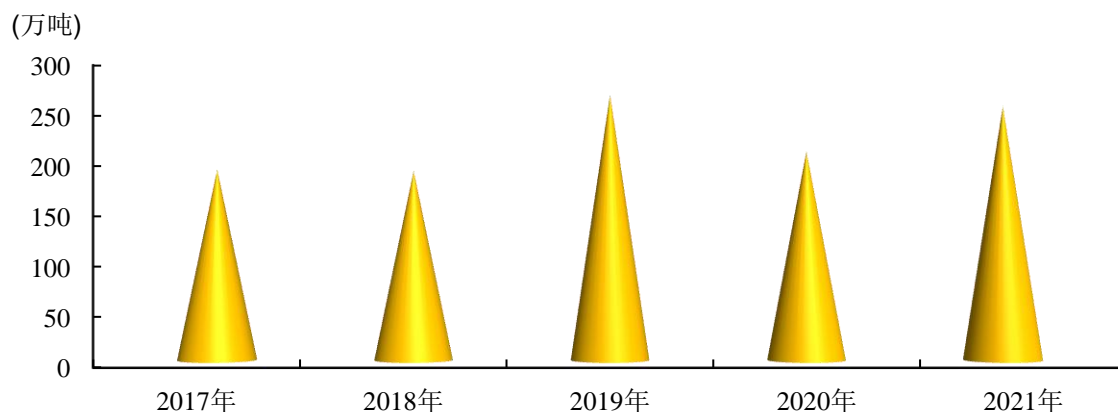
二、农林牧渔业

全年农作物总播种面积470.8千公顷。粮食作物播种面积367.0千公顷，比上年增加2.3千公顷。其中，玉米播种

面积 324.0 千公顷，比上年增加 3.7 千公顷；高粱播种面积 6.7 千公顷；大豆播种面积 11.3 千公顷，比上年增加 2.0 千公顷。全年经济作物播种面积 103.8 千公顷。其中，花生播种面积 78.1 千公顷。全年蔬菜及食用菌播种面积 18.0 千公顷。全年果园面积 8.7 千公顷。

全年粮食总产量 265.4 万吨，增长 21.6%。其中，玉米产量 248.8 万吨，增长 22.4%；高粱产量 4.1 万吨，增长 4.6%；大豆产量 2.2 万吨，下降 20.9%。全年油料产量 23.0 万吨，增长 8.0%。其中，花生产量 23.0 万吨，增长 8.5%。全年蔬菜及食用菌产量 74.3 万吨，下降 2.2%。全年水果产量 36.7 万吨，下降 0.6%。

2017-2021 年粮食产量



全年人工造林作业面积 7.1 千公顷。

全年猪牛羊禽肉类总产量^[3]44.1 万吨，比上年增长 15.9%。其中，猪肉产量 18.2 万吨，增长 15.9%；牛肉产量 11.1 万吨，增长 23.3%；羊肉产量 5.6 万吨，增长 18.6%；

禽肉产量 9.2 万吨，增长 4.0%。全年牛奶产量 22.6 万吨，增长 5.3%；禽蛋产量 14.4 万吨，增长 6.9%；羊毛产量 0.5 万吨，增长 16.4%。全年猪饲养量 325.9 万头，增长 4.8%；牛饲养量 108.1 万头，增长 16.3%；羊饲养量 519.9 万只，增长 21.8%；禽饲养量 7633.3 万只，增长 10.7%。

全年淡水鱼产量 2618.0 吨，增长 3.1%。

全年农业化肥施用量（折纯）14.2 万吨，下降 2.1%。

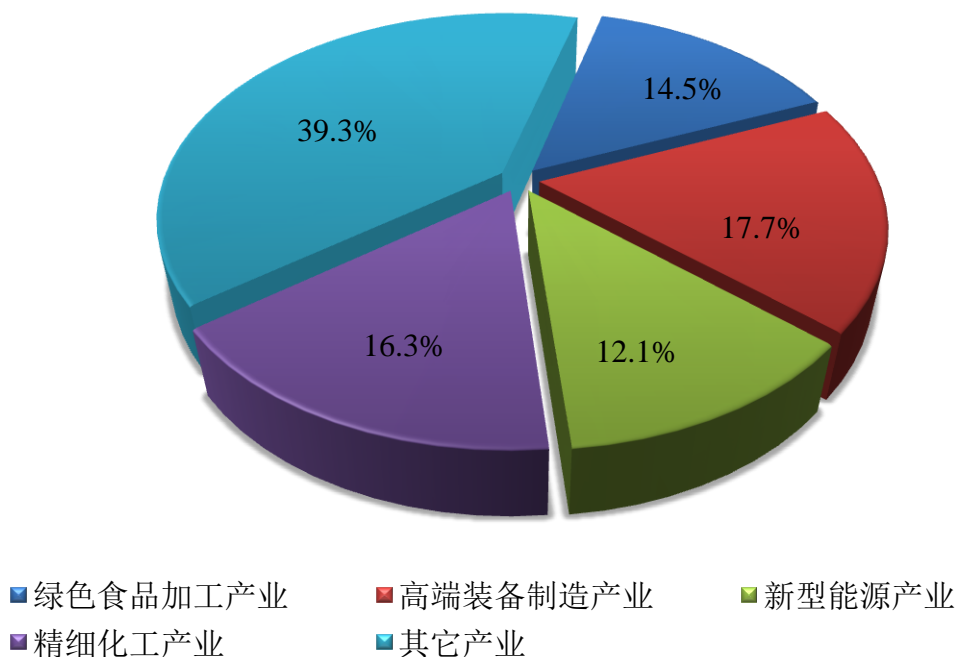
三、工业和建筑业

全年规模以上工业^[4]增加值比上年增长 3.0%。规模以上工业出口交货值增长 27.5%，占规模以上工业销售产值的比重为 4.0%。

分经济类型看，全年规模以上国有控股企业增加值比上年增长 1.5%；股份制企业增加值增长 2.6%；外商及港澳台商投资企业增加值增长 5.5%；其它经济类型企业增加值下降 9.5%。

分产业看，全年规模以上四个优势产业增加值比上年增长 4.6%，占全市规模以上工业增加值的比重为 60.7%。其中，绿色食品加工产业增加值增长 3.8%，占全市规模以上工业增加值的比重为 14.5 %；高端装备制造产业增加值增长 3.9%，占全市规模以上工业增加值的比重为 17.7 %；新能源产业增加值增长 3.1%，占全市规模以上工业增加值的比重为 12.1%；精细化工产业增加值增长 7.4%，占全市规模以上工业增加值的比重为 16.3 %。

2021 年全市规模以上工业增加值产业构成



全年规模以上工业主要产品产量中，发电量 101.9 亿千瓦时，比上年下降 0.6%，其中风力发电量 52.3 亿千瓦时，占发电量比重达 51.3%，比上年提高 5.1 个百分点，增长 7.8%；精制食用植物油 15.7 万吨，增长 9.9%；乳制品 11.8 万吨，下降 13.6%；服装 234.9 万件，下降 12.4%；饲料 61.7 万吨，下降 10.5%。

年末全市规模以上工业企业 224 户。产值超亿元企业 97 户，实现产值 362.8 亿元，占规模以上工业总产值的比重为 88.3%；产值超 10 亿元企业 11 户，实现产值 159.2 亿元，占规模以上工业总产值的比重为 38.8%。

全年规模以上工业企业实现主营业务收入 414.3 亿元，比上年增长 23.4%；利润总额 7.5 亿元，下降 46%。全年规模以上工业产品销售率 96.5%。

年末全市共有 240 家具有建筑业资质等级的总承包和专业承包建筑企业，完成建筑业总产值 82.0 亿元，比上年增长 11.1%。实际施工房屋建筑面积 173.8 万平方米，房屋建筑竣工面积 97.6 万平方米。

四、国内贸易

全年社会消费品零售总额 223.1 亿元，比上年增长 21.9%。其中，限额以上单位^[5]消费品零售额 60.0 亿元，增长 29.0%。

分经营地看，全年城镇消费品零售额 178.7 亿元，比上年增长 22.0%；乡村消费品零售额 44.4 亿元，比上年增长 21.4%。

分消费类型看，全年商品零售额 200.7 亿元，比上年增长 20.5%；餐饮收入额 22.5 亿元，比上年增长 36.7%。

在限额以上单位批发零售业商品零售类值中，全年汽车类零售额 7.9 亿元，比上年下降 0.1%；石油及制品类零售额 18.7 亿元，增长 50.0%；服装鞋帽针纺织品类零售额 14.7 亿元，增长 77.9%；粮油、食品类零售额 5.6 亿元，增长 1.8%；家用电器和音像器材类零售额 1.7 亿元，下降 4.2%；通讯器材类零售额 2.2 亿元，增长 11.5%；金银珠宝类零售额 2.1 亿元，增长 19.1%；日用品类零售额 0.7 亿元，下降 35.5%；中西药品类零售额 1.6 亿元，增长 9.3%；文化办公用品类零售额 1.6 亿元，增长 5.1%。

五、固定资产投资

全年固定资产投资（不含农户）^[6]比上年增长 9.4%。

分投资渠道看，建设项目投资增长 16.4%；房地产开发投资下降 24.5%。

分产业看，第一产业投资增长 50.5%；第二产业投资增长 5.2%；第三产业投资增长 2.4%。

分行业看，工业投资比上年增长 7.0%；基础设施（不含电力、热力、燃气及水的生产和供应业）投资增长 1.3%。

全年建设项目（不包括房地产）643 个，比上年增加 98 个，其中：10 亿元以上项目 8 个，增加 2 个；1 亿元-10 亿元项目 135 个，增加 11 个；5000 万元-1 亿元项目 137 个，减少 7 个；500 万元-5000 万元项目 363 个，增加 92 个。

全年商品房销售面积 73.7 万平方米，比上年下降 12.5%。其中住宅销售面积 67.3 万平方米，下降 12.5%。商品房销售额 28.2 亿元，比上年下降 9.3%，其中住宅销售额 25.8 亿元，下降 6.5%。

六、对外经济

全年进出口总额 24.6 亿元，比上年增长 45.4%。其中，出口总额 20.8 亿元，增长 47.0%；进口总额 3.8 亿元，增长 37.4%。

全年实际利用外资 921 万美元。新签外资项目合同 13 个，新签合同外资金额 12134 万美元。

七、交通运输、邮电和旅游

年末全市公路总里程 9285.3 公里，其中高速公路 311 公里。

全年公路货运量 4511 万吨，比上年增长 9.0%；客运量 256 万人，下降 53.0%。公路货物周转量^[7]786960 万吨公里，增长 4.3%；客运周转量^[8]19131 万人公里，下降 57.0%。

年末民用汽车拥有量^[9] 33.53 万辆，比上年末增长 7.7%。其中，载客汽车 28.82 万辆，载货汽车 4.58 万辆。在民用汽车拥有量中，年末个人汽车拥有量 31.08 万辆，比上年末增长 8.45%。

全年邮政业务总量^[10] 3.5 亿元，比上年增长 25.9%。规模以上快递企业业务量完成 1795 万件，增长 38.4%；业务收入完成 2.2 亿元，增长 29.0%。电信业务总量^[11] 13.3 亿元，增长 23.0%。年末固定电话用户 19.0 万户，增长 13.3%。年末移动电话用户^[12] 185.0 万户，增长 5.3%。其中，4G 用户 129.3 万户，下降 13.0%。年末（固定）互联网宽带接入用户 65.5 万户，增长 7.6%。

全年共接待旅游人数 1224.7 万人次，比上年增长 69.2%。全年旅游业总收入 91.16 亿元，比上年增长 42.1%。

年末全市有星级宾馆 1 个，旅行社 39 个。

八、市场价格

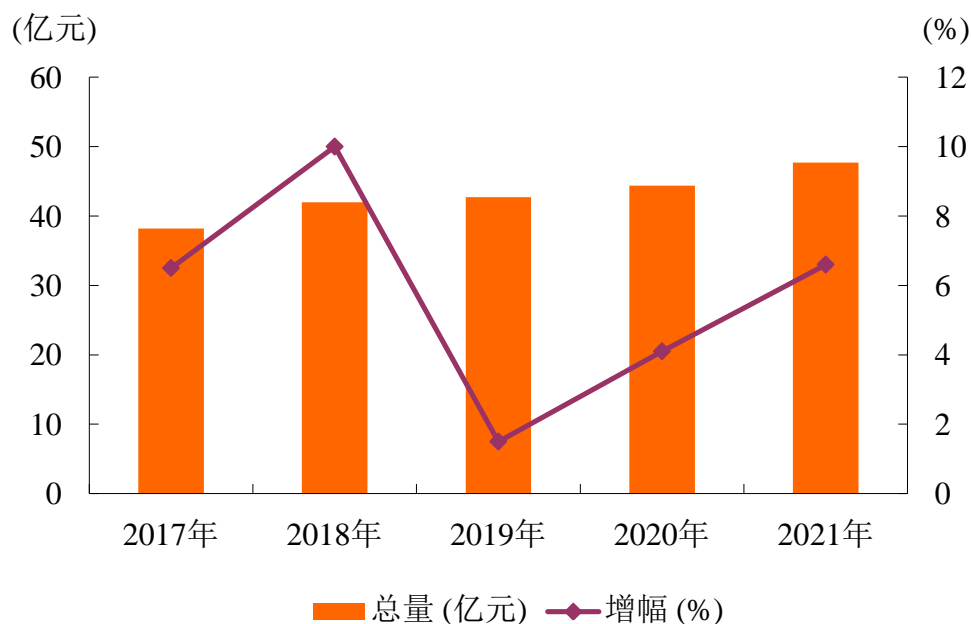
全年居民消费价格比上年上涨 0.6%。分类别看，食品烟酒类下降 0.1%，衣着类上涨 1.2%，居住类上涨 0.2%，生活用品及服务类上涨 0.9%，交通和通信类上涨 4.3%，教育文化和娱乐类上涨 2.5%，医疗保健类下降 3.1%，其他用品和服务类下降 1.4%。

九、财政

全年一般公共预算收入 47.3 亿元，比上年增长 6.6%。其中，各项税收收入 28.2 亿元，增长 8.6%。在各项税收中，增值税 10.4 亿元，增长 9.8%；企业所得税 2.6 亿元，下降 18.5%；

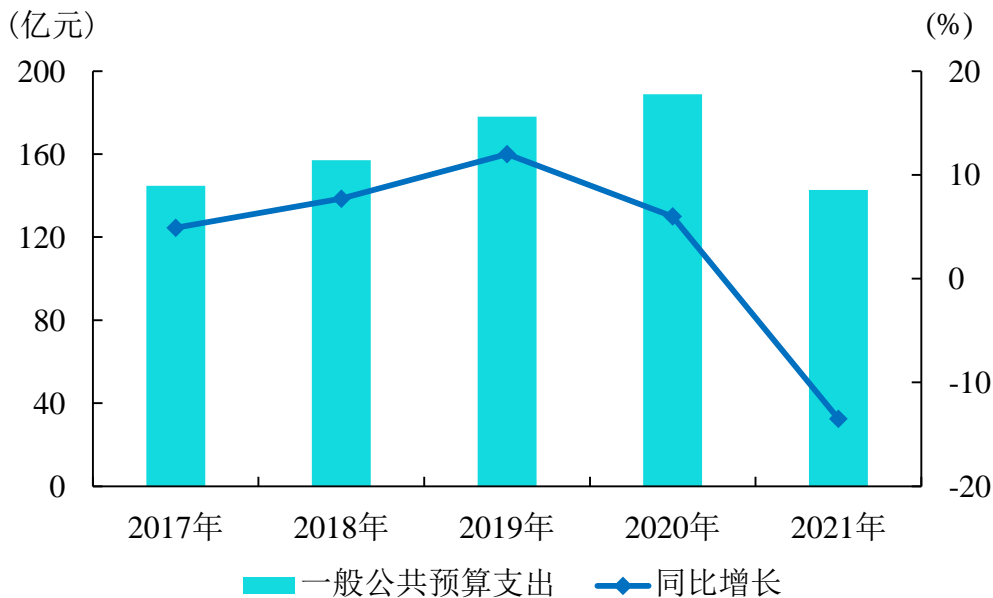
个人所得税 0.8 亿元,增长 42.9%;资源税 0.6 亿元,增长 39.5%;
房产税 1.7 亿元,增长 16.1%。

2017-2021 年一般公共预算收入及其增长速度



全年一般公共预算支出^[13]142.7 亿元,比上年下降 13.5%。
其中,社会保障和就业支出 30.3 亿元,下降 35.4%;农林水
事务支出 22.4 亿元,下降 4.2%;教育支出 22.2 亿元,下降
6.9%;城乡社区事务支出 8.4 亿元,下降 5.8%;一般公共服务
支出 16.0 亿元,下降 10.6%;卫生健康支出 9.9 亿元,下降
9.4%;公共安全支出 8.4 亿元,增加 5.1%;住房保障支出 6.8
亿元,增长 12.7%。

2017-2021 年一般公共预算支出及其增长速度



十、金融、证券和保险业

年末全市金融机构本外币各项存款余额 1667.2 亿元，比年初增加 175.9 亿元，比上年增长 11.8%。其中，住户存款余额 1422.6 亿元，增加 218.9 亿元；非金融企业存款余额 124.4 亿元，减少 24.7 亿元。

年末金融机构本外币各项贷款余额 1026.0 亿元，比年初增加 10.3 亿元，比上年增长 1.0%。其中，住户贷款余额 165.1 亿元，减少 10.4 亿元；非金融企业及机关团体贷款余额 860.8 亿元，增加 20.7 亿元。

年末有境内上市企业 2 家，证券营业部 4 家。

全年实现保费收入 29.6 亿元，比上年增长 7.5%。其中，财产险收入 10.6 亿元，增长 4.9%；寿险收入 19.0 亿元，增长 3.9%。全年支付各类赔款和给付总额 11.3 亿元。其中，财产

险赔款 6.6 亿元；人寿险给付 3.4 亿元，赔款 1.3 亿元。

十一、科技、教育、文化、卫生、体育

全年共取得各项科研成果 36 项，全部得到推广应用。全市规模以上工业高新技术产品增加值 31.1 亿元，比上年增长 19.9%。

全年普通高等教育招生 9104 人，在校生 53436 人，毕业生 7431 人。其中，研究生招生 1999 人，在校研究生 5960 人，毕业生 1186 人。普通高中招生 9736 人，在校生 28662 人，毕业生 9311 人。中等职业教育招生 3053 人，在校生 8676 人，毕业生 2837 人。初中学校招生 12481 人，在校生 39556 人，毕业生 14411 人。小学招生 12610 人，在校生 69821 人，毕业生 12430 人。特殊教育在校生 320 人。幼儿园在园幼儿 35232 人。

年末有文化馆、艺术馆、文化站 90 个。艺术表演团体 2 个，全年文艺活动 201 次。博物馆 5 个，藏品 4575 件。公共图书馆 8 个，总藏书量 56.7 万册，总流通量 9.4 万人次，外借图书 3.3 万册次。广播电视台 2 座，开办节目 7 套，广播综合人口覆盖率 99.5%。有线广播电视用户 18.6 万户，其中数字电视用户 18.4 万户，电视综合人口覆盖率 99.55%。

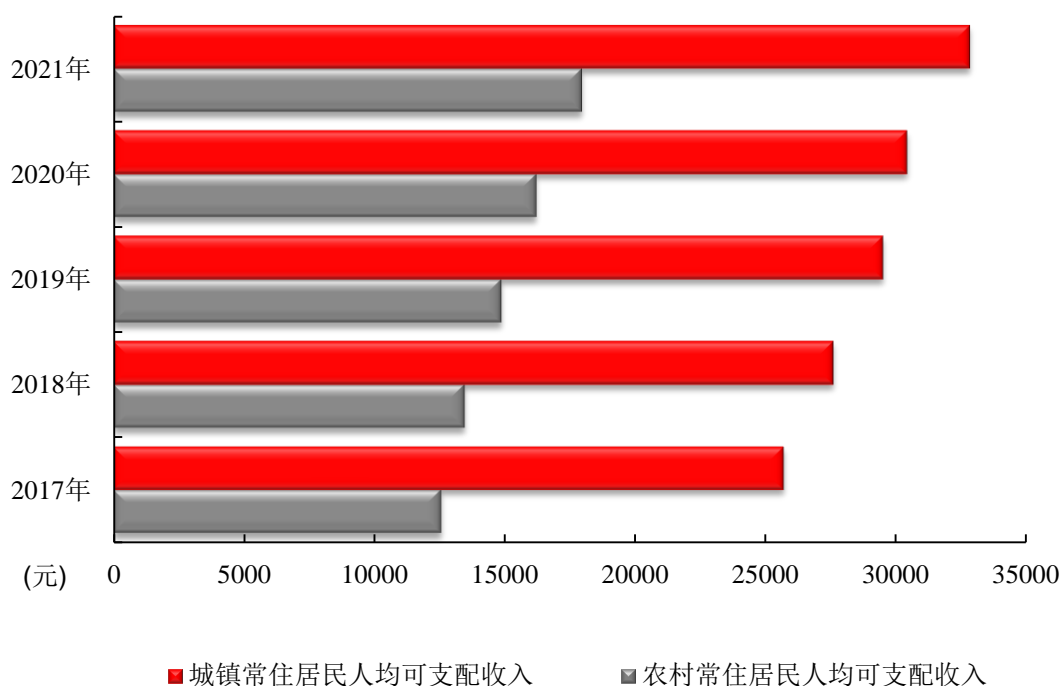
年末全市拥有各类卫生机构 1286 个。其中，医院 51 个，卫生院 65 个，疾病预防控制中心 7 个，妇幼保健院(所、站)6 个，社区卫生服务中心(站) 108 个。年末各类卫生机构实有病床 12403 张，卫生技术人员 12402 人，其中执业(助理)医师 4690 人。

全年我市运动员参加省级以上各项比赛共获奖牌 107 枚。其中，金牌 45 枚，银牌 24 枚，铜牌 38 枚。全市举办大型体育赛事 7 次，参加大型赛事运动员 0.3 万人。全民健身等活动 6200 次，参加人员 110 万人次。

十二、人民生活和社会保障

全年城镇常住居民人均可支配收入 32842 元，比上年增长 7.9%；农村常住居民人均可支配收入 17933 元，比上年增长 10.8%。

2017-2021 年城镇、农村常住居民人均可支配收入



全年城镇新增就业人数 1.0 万人，城镇登记失业率 5.14%。农村劳动力转移就业 16.8 万人次。年末参加城乡居民基本养老保险人数（含离退休人员）55.5 万人，其中享受养老保险待遇人数 25.2 万人。参加基本医疗保险人数 155.3 万人，其中参加城镇职工基本医疗保险人数^[14]152.8 万人；参加城乡居民基

本医疗保险人数^[14]56.1 万人。参加失业保险人数 16.7 万人。参加工伤保险人数 18.0 万人。参加生育保险人数 17.1 万人。领取失业保险金人数 1.9 万人。

年末提供住宿的社会服务机构 109 个，其中城乡养老服务机构 109 个；提供住宿的社会服务机构床位 8089 张，其中养老服务机构床位 8089 张。全年销售社会福利彩票 13900 万元，直接接受社会捐赠 792.1 万元。

十三、公用事业和环境保护

全年供水总量 8184.5 万立方米，公共用水普及率 100.0%，燃气普及率 80.2%。城市人均拥有道路面积 22.66 平方米，人均占有公园绿地面积 12.17 平方米，建城区绿化覆盖率 32.86%。全年天然气销售总量 5309.18 万立方米。年末公交汽车运营数量 311 辆；出租汽车 3467 辆。

城市环境空气中的主要污染物二氧化硫浓度年均值 19 微克/立方米，下降 9.5%；二氧化氮浓度年均值 22 微克/立方米，上升 4.5%；一氧化碳浓度年均值 1.2 毫克/立方米，下降 7.7%；可吸入颗粒物浓度^[15]年均值 63 微克/立方米，上升 3.3%。细颗粒物浓度年均值 34 微克/立方米，下降 5.5%。按照《环境空气质量标准》(GB3095-2012)，环境空气质量二级以上天数为 311 天，占全年总天数的 85.2%。

十四、人口

年末全市户籍总人口 180.2 万人。其中，男性 89.0 万人，占 49.4%；女性 91.2 万人，占 50.6%。0-17 岁人口 21.4 万人，占 11.9%；18-34 岁人口 33.5 万人，占 18.6%；35-59 岁人口

78.6 万人，占 43.6%；60 岁及以上人口 46.7 万人，占 25.9%。
全市城镇人口 76.1 万人，占 42.2%；全市登记出生人口数 7816
人，出生率 4.3‰；死亡 15434 人，死亡率 8.5‰；人口自然增
长率^[16]-4.2‰。

注释：

1.本公报中 2021 年数据均为初步统计数，部分指标数据在年报时可能还有调整。部分数据因四舍五入的原因，存在着与分项合计不等的情况。

2.地区生产总值、各产业及各行业增加值绝对数按现价计算，增长速度按不变价格计算。

3.猪牛羊禽肉产量、禽蛋产量、牛奶产量、羊毛产量、猪牛羊禽饲养量数据为国家统计局阜新调查队口径，与上年农业农村局数据口径不可比。

4.规模以上工业：统计范围为年主营业务收入 2000 万元及以上的工业法人单位。

5.社会消费品零售总额统计中限额以上单位：指年主营业务收入 2000 万元及以上的批发业企业（单位）、500 万元及以上的零售业企业（单位）、200 万元及以上的住宿和餐饮业企业（单位）。

6.固定资产投资（不含农户）：统计范围为各种登记注册类型的法人单位以及个体经营进行的计划总投资 500 万元及以上的投资项目，不包括农户投资、军工和国防项目。

7.货物运输周转量：指在一定时期内由各种运输工具实际完成的货物运量与相应的运送距离的乘积之和。

8.旅客运输周转量：指在一定时期内由各种运输工具实际运送的旅客人数与相应的运送距离的乘积之和。

9.民用汽车拥有量：指报告期末，在公安交通管理部门按照《机动车注册登记工作规范》，已注册登记领有民用车辆牌照的全部汽车数量。汽车拥有量统计的主要分类：根据汽车结构分为载客汽车、载货汽车、其他汽车；根据汽车所有者不同分为个人汽车、单位汽车；根据汽车的使用性质分为营运汽车、非营运汽车；根据汽车大小规格不同，载客汽车分为大型、中型、小型和微型，载货汽车分为重型、中型、轻型、和微型。

10. 邮政业务总量按 2020 年价格计算。

11. 电信业务总量按 2020 年价格计算。

12. 移动电话用户：指报告期末通过移动电话交换机进入移动电话网的全部电话用户。

13. 一般公共预算支出：按照《国务院关于进一步深化预算管理制度改革的意见》（国发〔2021〕5号）中“规范按权责发生制列支事项，市县级财政国库集中支付结余不再按权责发生制列支”规定，2021年起市县级财政当年国库集中支付结余不再按权责发生制列支。考虑到国家会计核算制度调整后，两年支出规模不具有可比性，为真实准确反映支出增速情况，将2020年决算数调整为2021年核算口径计算支出增速。

14.参加城乡居民基本医疗保险人数：由于政策调整，自2019年起新型农村合作医疗保险全部并入城乡居民基本医疗保险。

15.可吸入颗粒物：指悬浮在空气中，空气动力学当量直径 ≤ 10 微米的颗粒物。

16.人口自然增长率：指在一定时期内（通常为一年）人口自然增加数（出生人数减死亡人数）与该时期内平均人数（或期中人数）之比，一般用千分率表示。

资料来源：

本公报中粮食作物播种面积、粮食产量、猪牛羊禽肉产量、禽蛋产量、牛奶产量、羊毛产量、猪牛羊禽饲养量、市场价格、城乡居民收入等数据来自国家统计局辽宁调查总队；林业数据来自市自然资源局；农业化肥施用量数据来自市农业农村局；淡水鱼产量数据来自市水利局；进出口数据来自阜新海关；实际利用外资数据来自市商务局；公路运输数据来自市交通局；汽车拥有量、户籍人口数据来自市公安局；邮政业务数据来自市邮政管理局；电信业务数据来自市通信办；旅游、文化馆、艺术馆、公共图书馆、博物馆、广播电视、体育数据来自市文化旅游和广播电视局；财政数据来自市财政局；金融数据来自中国人民银行阜新中心支行；保险数据来自市保险协会；科技成果数据来自市科学技术局；教育数据来自市教育局；卫生数据来自市卫生健康委员会；新增实名制就业人数、城镇登记失业率、城镇养老保险、失业保险等数据来自市人力资源和社会保障局；基本医疗保险数据来自市医疗保障局；社会福利等数据来自市民政局；用水普及率、燃气普及率等城市建设数据来自市住房和城乡建设局；城市环境空气质量等环境监测数据来自市生态环境局；其他数据均来自市统计局。